

ANALÝZA VÝSLEDKŮ
NÁRODNÍ TESTOVÁNÍ 3. TŘÍD 2023/24

Zpráva pro školu

Základní škola a Mateřská škola Huzová, okres Olomouc, příspěvková
organizace
(BHIV)

Právě čtete analytickou zprávu z Národního testování 3. tříd, do kterého se vaše škola zapojila na jaře 2024.

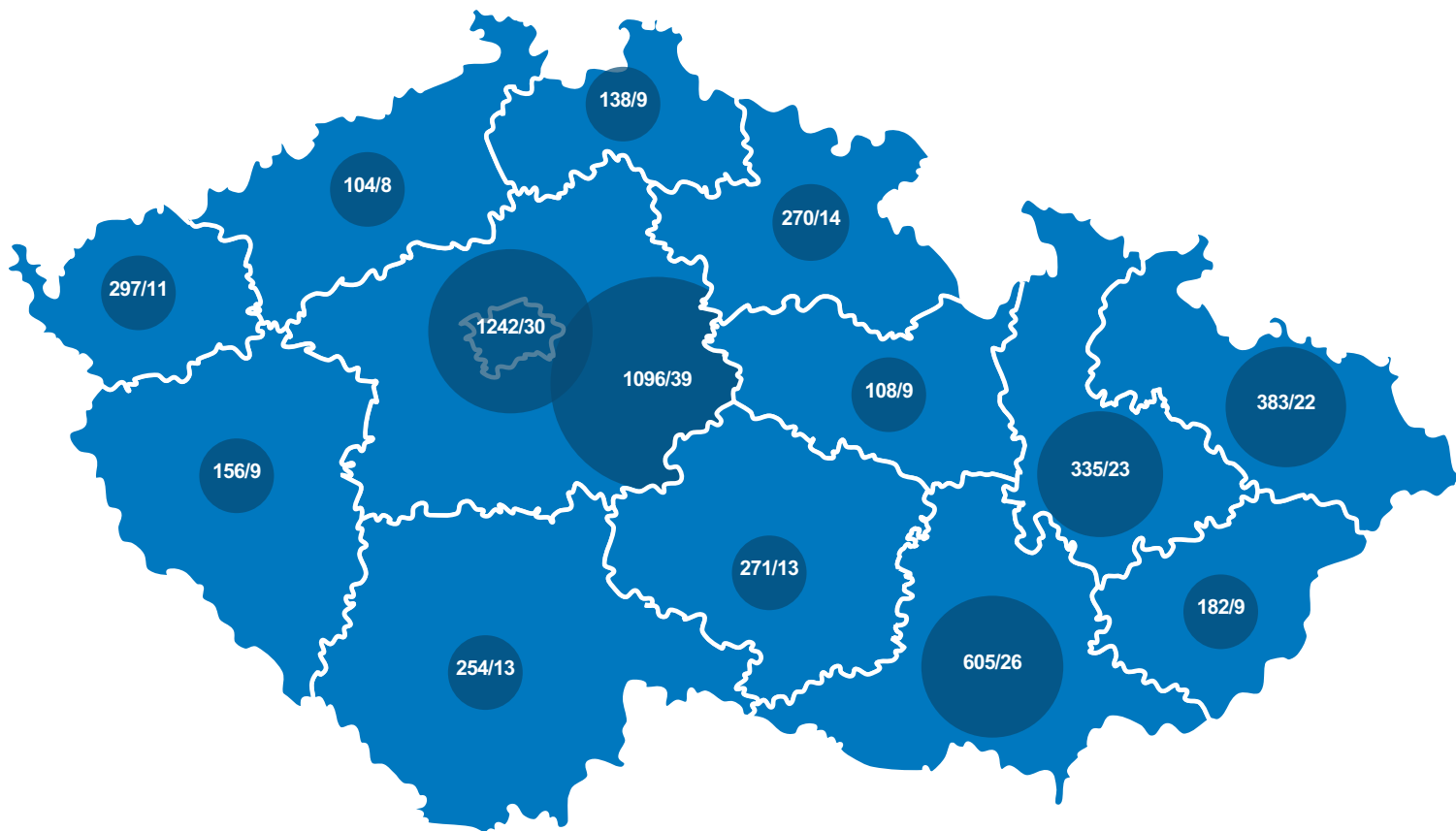
V brožuře vám předkládáme souhrnné výsledky za celé šetření a výsledky vaší školy doplněné o srovnání s ostatními zapojenými školami. Výsledky po jednotlivých třídách a předmětech najdete na samostatných listech, abyste je mohli jednoduše rozdat učitelům nebo předmětovým komisím.

Věříme, že vám analytická zpráva poskytne cenné informace. Přejeme vám a vaší škole jen to nejlepší.

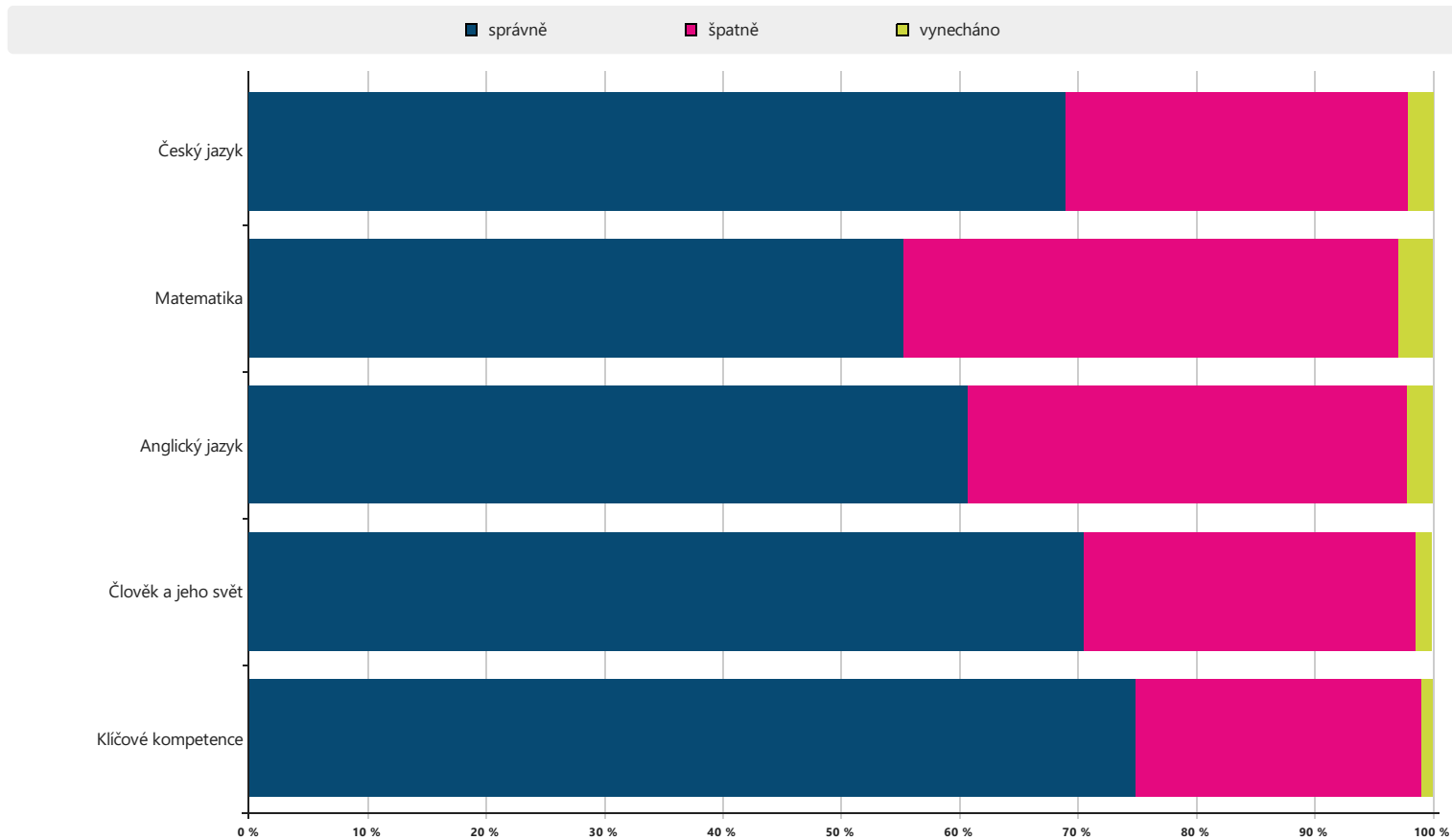
Michal Dorčák



Počty zapojených žáků/škol v jednotlivých krajích ČR



Průměrné odpovědi



Škola: BHIV Základní škola a Mateřská škola Huzová, okres Olomouc, příspěvková organizace, Huzová

Český jazyk

Výsledky vašich žáků v českém jazyce řadí vaši školu mezi 10 % nejúspěšnějších škol v testování.

Matematika

Výsledky vašich žáků v matematice jsou lepší než u 80 % zúčastněných škol.

Anglický jazyk

Výsledky vašich žáků v anglickém jazyce jsou lepší než u 80 % zúčastněných škol.

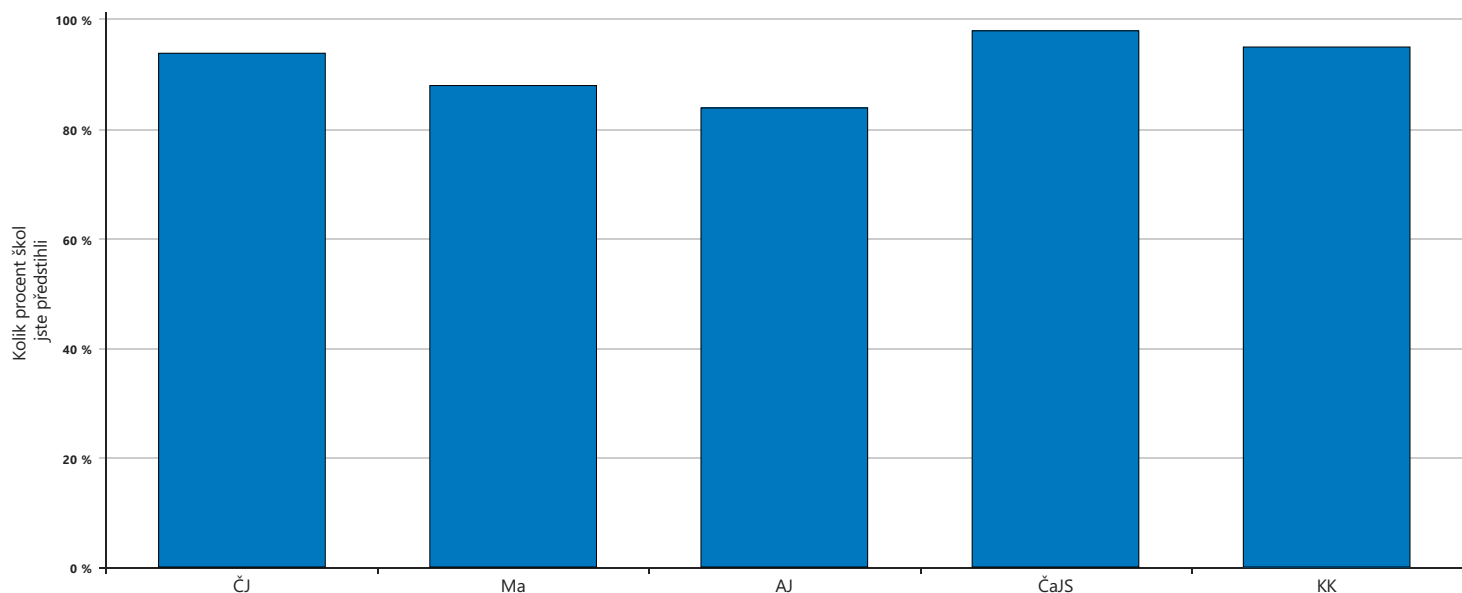
Člověk a jeho svět

Výsledky vašich žáků v předmětu člověk a jeho svět řadí vaši školu mezi 10 % nejúspěšnějších škol v testování.

Klíčové kompetence

Výsledky vašich žáků v klíčových kompetencích řadí vaši školu mezi 10 % nejúspěšnějších škol v testování.

Jak si stojíme mezi ostatními?
Relativní postavení školy



Podrobné výsledky všech testů i jednotlivých tříd obsahuje analytická část zprávy.

Souhrnné výsledky za školu

Český jazyk		celkový průměrný výsledek		
třída	počet žáků	percentil	čistá úspěšnost	skóre
3. II./3	6	77	84	15
celkem ZŠ	5143	52	64	12

Matematika		celkový průměrný výsledek		
třída	počet žáků	percentil	čistá úspěšnost	skóre
3. II./3	6	72	60	11
celkem ZŠ	5146	51	43	8

Anglický jazyk		celkový průměrný výsledek		
třída	počet žáků	percentil	čistá úspěšnost	skóre
3. II./3	6	71	75	20
celkem ZŠ	4190	52	59	15

Člověk a jeho svět		celkový průměrný výsledek		
třída	počet žáků	percentil	čistá úspěšnost	skóre
3. II./3	6	88	90	16
celkem ZŠ	4701	52	66	12

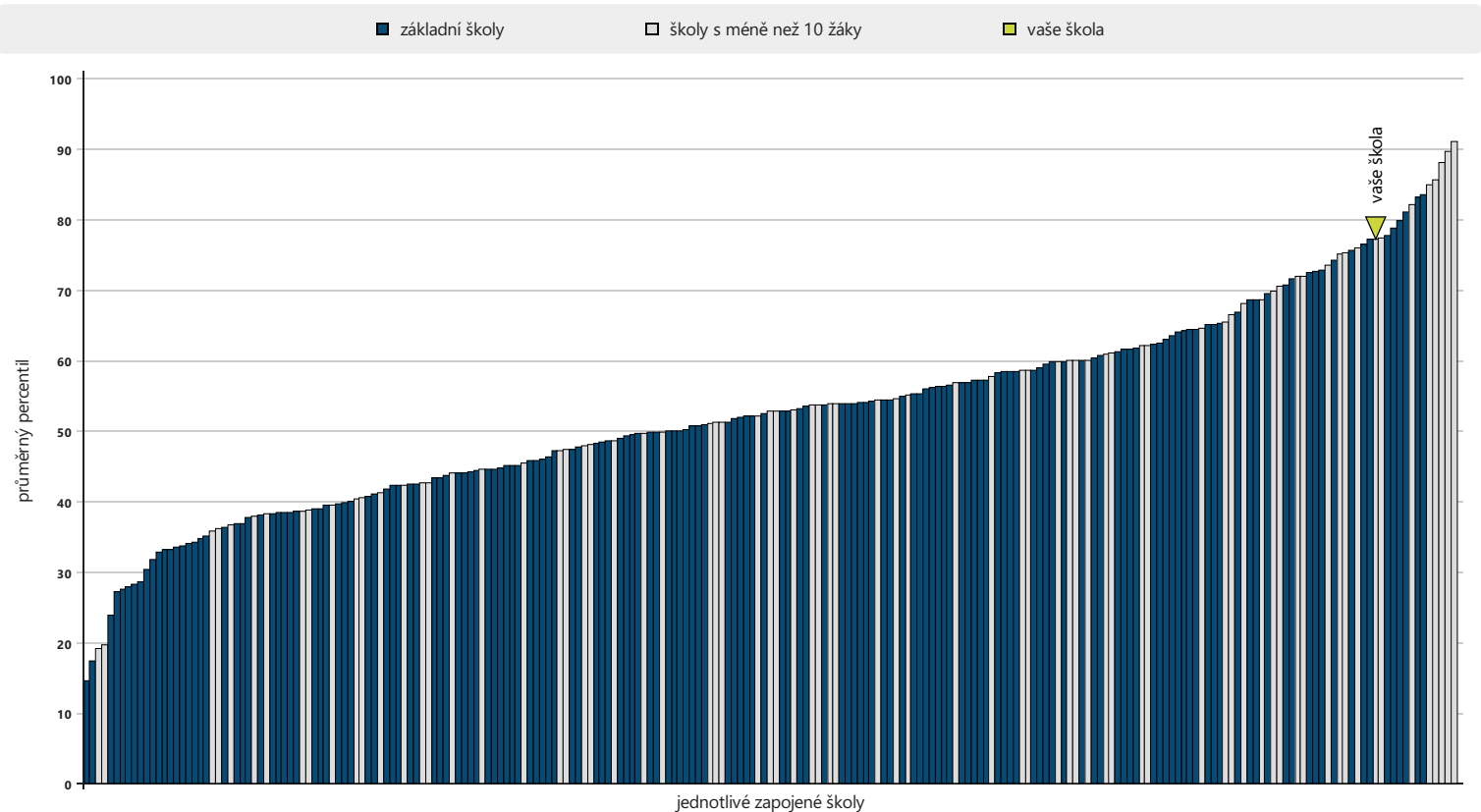
Klíčové kompetence		celkový průměrný výsledek		
třída	počet žáků	percentil	čistá úspěšnost	skóre
3. II./3	6	79	88	16
celkem ZŠ	4747	52	71	13

Průměrný celkový percentil po jednotlivých třídách



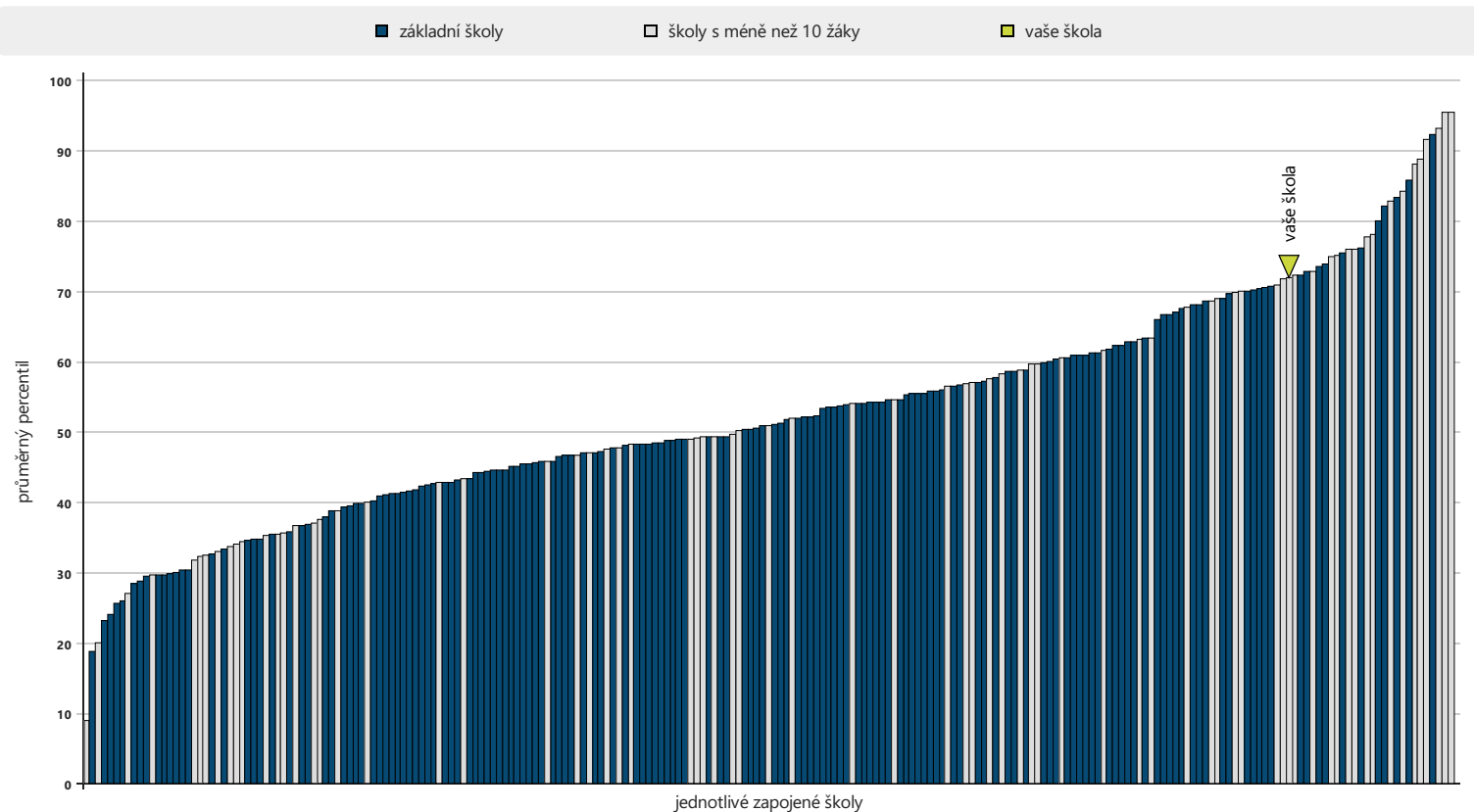
počet respondentů: ČJ: 6 / ZŠ: 5143 Ma: 6 / ZŠ: 5146 AJ: 6 / ZŠ: 4190 ČaJS: 6 / ZŠ: 4701 KK: 6 / ZŠ: 4747

Relativní postavení školy v testu ČJ



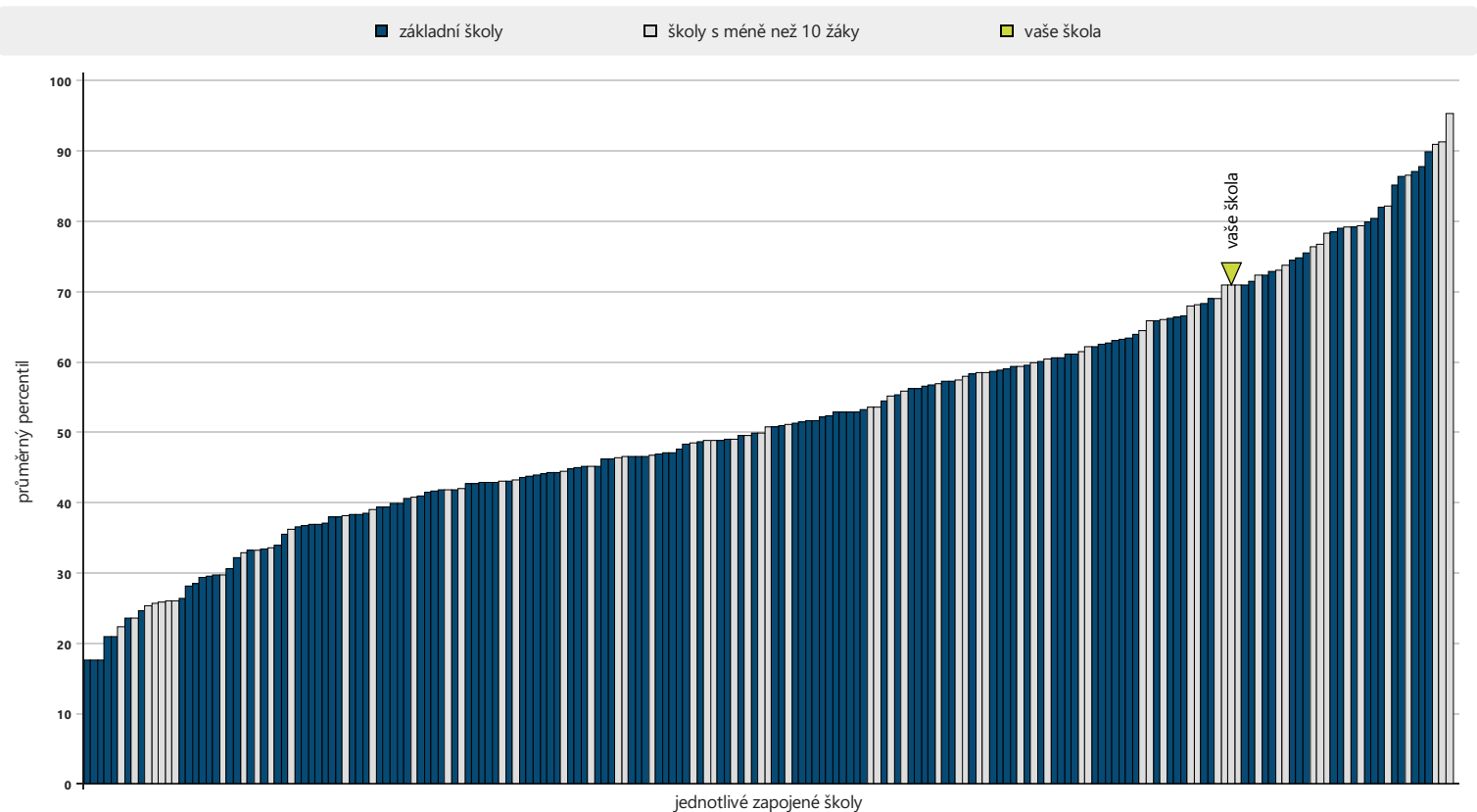
počet škol: základní školy: 156 / školy s méně než 10 žáky: 73

Relativní postavení školy v testu Ma



počet škol: základní školy: 156 / školy s méně než 10 žáky: 73

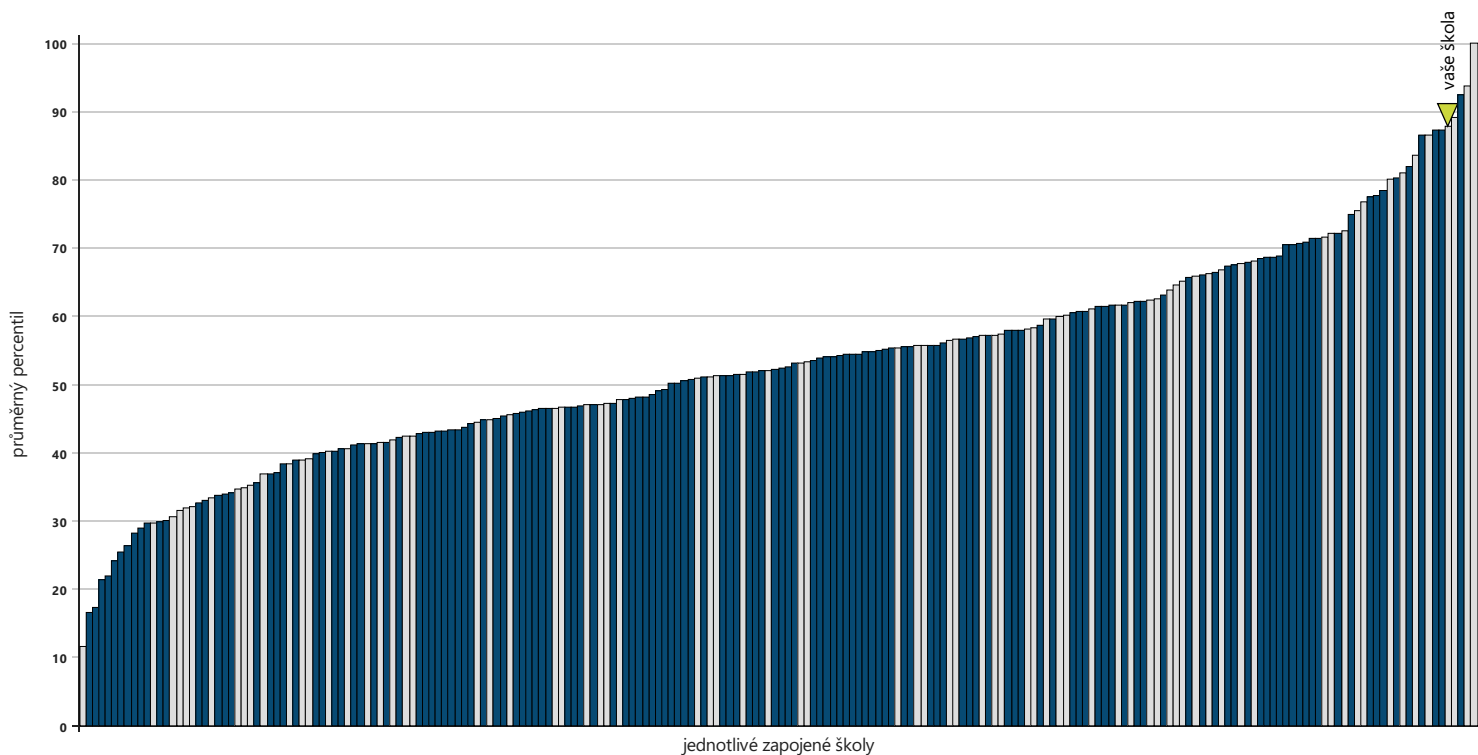
Relativní postavení školy v testu AJ



počet škol: základní školy: 133 / školy s méně než 10 žáky: 68

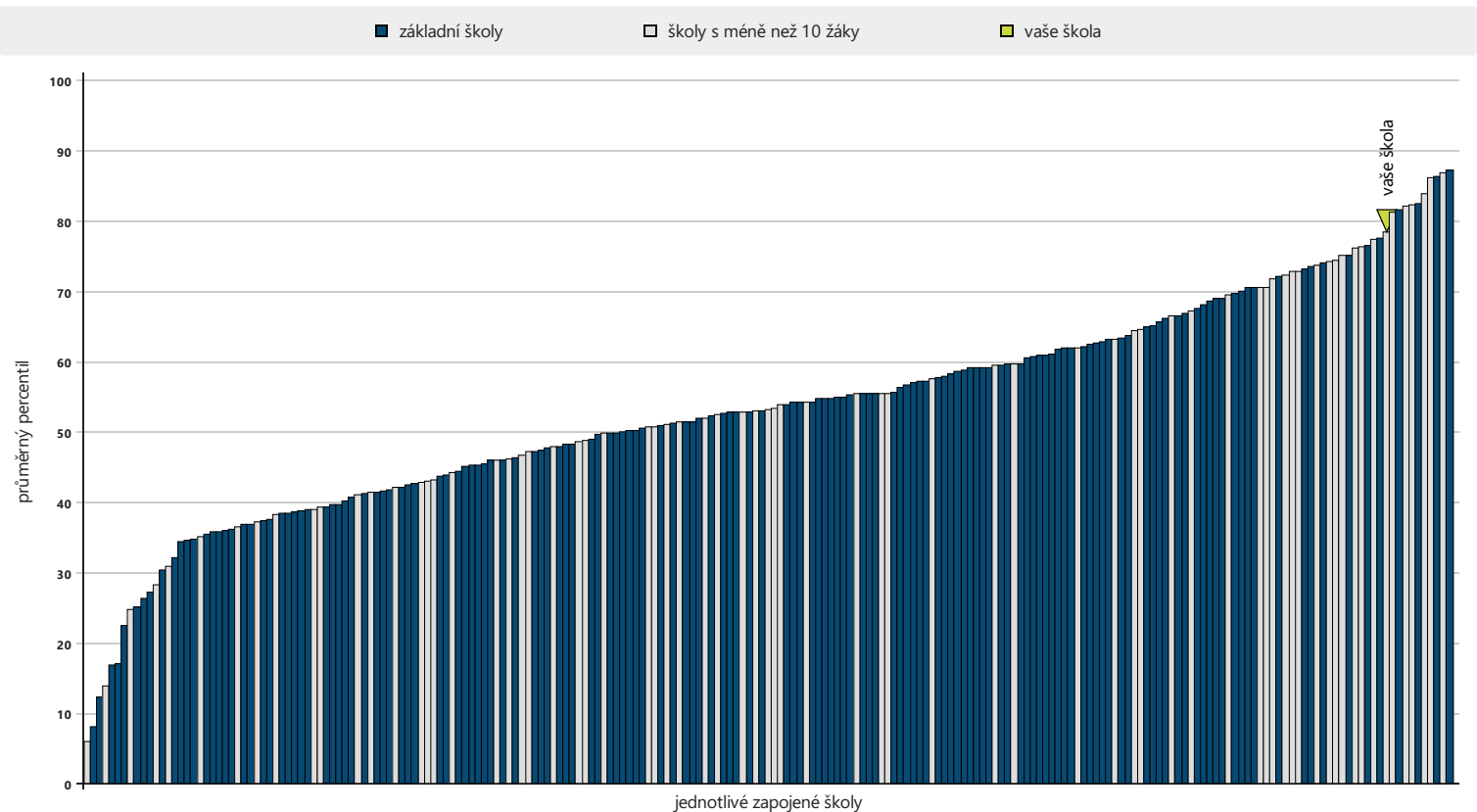
Relativní postavení školy v testu ČaJS

■ základní školy □ školy s méně než 10 žáky ■ vaše škola



počet škol: základní školy: 140 / školy s méně než 10 žáky: 76

Relativní postavení školy v testu KK



počet škol: základní školy: 146 / školy s méně než 10 žáky: 71



Byli jste s testováním spokojeni?
Naskenujte QR kód
a dejte nám hodnocení.
Děkujeme.